



## วิธีการสมัครออนไลน์

# โครงการ SiT Talks (Science inspired by Teen)

### ขั้นตอนการสมัคร

1. กรอกแบบฟอร์มใบสมัครออนไลน์ ได้ที่ [www.nsm.or.th/sittalks](http://www.nsm.or.th/sittalks) ----> **ลิงค์รับสมัคร** ตามภูมิภาคที่ต้องการสมัคร





## 2. กรอกรายละเอียดให้ครบถ้วน สมบูรณ์

A registration form titled 'SiT Talks (Science inspired by Teen)'. It includes a red header bar with the title. Below the header, there are several input fields: a red bar with the title, a field for 'ข้อมูลส่วนตัว', a field for 'ชื่อ - นามสกุล \*', a field for 'คำคมของคุณ', and a date field for 'วัน/เดือน/ปีเกิด \*' with sub-fields for 'วันที่' and 'วว/คค/ปปปป'.

## 3. การฝากคลิปวิดีโอการนำเสนอ

ผู้สมัครจะต้องเตรียมไฟล์วิดีโอ MP4, MOV หรือ AVI ที่สามารถ Upload ได้ โดยมีขนาดไม่เกิน 1 GB และความยาวคลิปวิดีโอไม่เกิน 3 นาที (และไม่น้อยกว่า 2 นาที 30 วินาที) และจะต้องทำการบันทึกวิดีโอแบบต่อเนื่องไม่อนุญาตให้มีการตัดต่อหรือเพิ่มเติมเสียง ภาพประกอบ และ effects อื่นๆ

A box containing instructions for video uploads. The text reads: 'คลิปวิดีโอการนำเสนอ (VDO URL) \* ผู้สมัครจะต้องเตรียมไฟล์วิดีโอ MP4, MOV หรือ AVI ที่สามารถ Upload ได้ โดยมีขนาดไม่เกิน 1 GB และความยาวคลิปวิดีโอไม่เกิน 3 นาที (และไม่น้อยกว่า 2 นาที 30 วินาที) และจะต้องทำการบันทึกวิดีโอแบบต่อเนื่องไม่อนุญาตให้มีการตัดต่อหรือเพิ่มเติมเสียง ภาพประกอบ และ effects อื่นๆ'. Below the text is a button with an upload icon and the text 'เพิ่มไฟล์'.



## ขั้นตอนการฝากไฟล์คลิปวิดีโอการนำเสนอ

➔ **คลิกเพิ่มไฟล์**

คลิปวิดีโอการนำเสนอ (VDO URL) \*

ผู้สมัครจะต้องเตรียมไฟล์วิดีโอ MP4, MOV หรือ AVI ที่สามารถ Upload ได้ โดยมีขนาดไม่เกิน 1 GB และความยาวคลิปวิดีโอไม่เกิน 3 นาที (และไม่น้อยกว่า 2 นาที 30 วินาที) และจะต้องทำการบันทึกวิดีโอแบบต่อเนื่องไม่อนุญาตให้มีการตัดต่อหรือเพิ่มเติมเสียง ภาพประกอบ และ effects อื่นๆ

[📁 เพิ่มไฟล์](#)

➔ **เลือกไฟล์จากอุปกรณ์**

1

แทรกไฟล์

อัปโหลด | โดรนึ่งของงัน | เลือกไว้ก่อนหน้า

ลากไฟล์มาที่นี่

– หรือ –

[เลือกไฟล์จากอุปกรณ์](#)

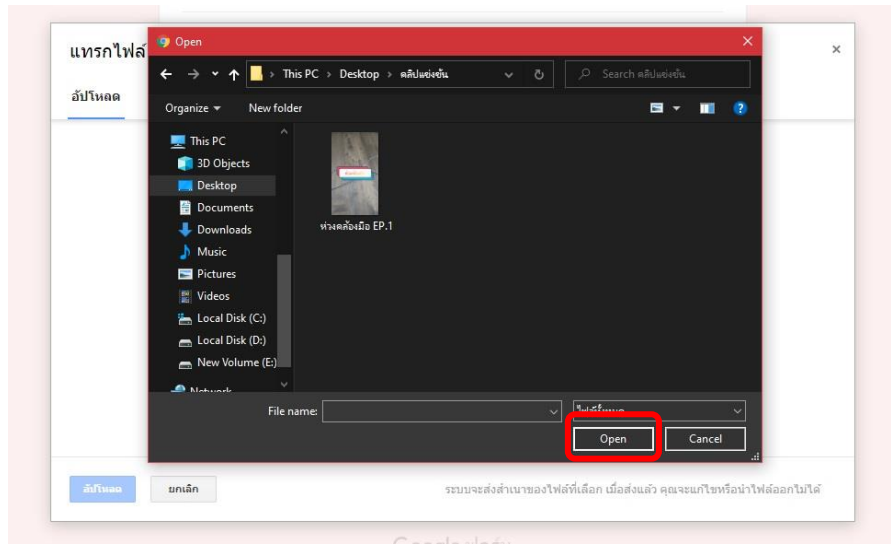
บันทึก | ยกเลิก

ระบบจะส่งสำเนาของไฟล์ที่เลือก เมื่อส่งแล้ว คุณจะแก้ไขหรือนำไฟล์ออกไม่ได้

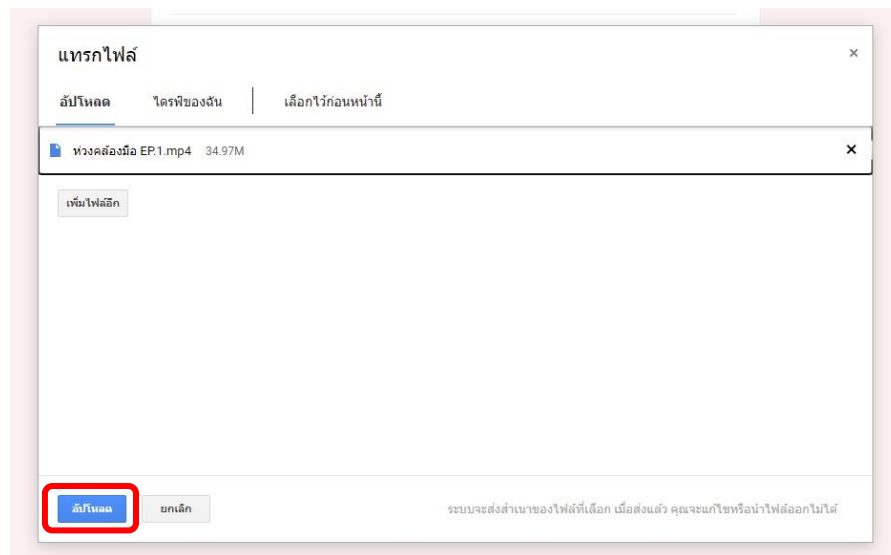
Google ฟลอร์ม



➔ เลือกไฟล์ที่ต้องการ และกด “Open”

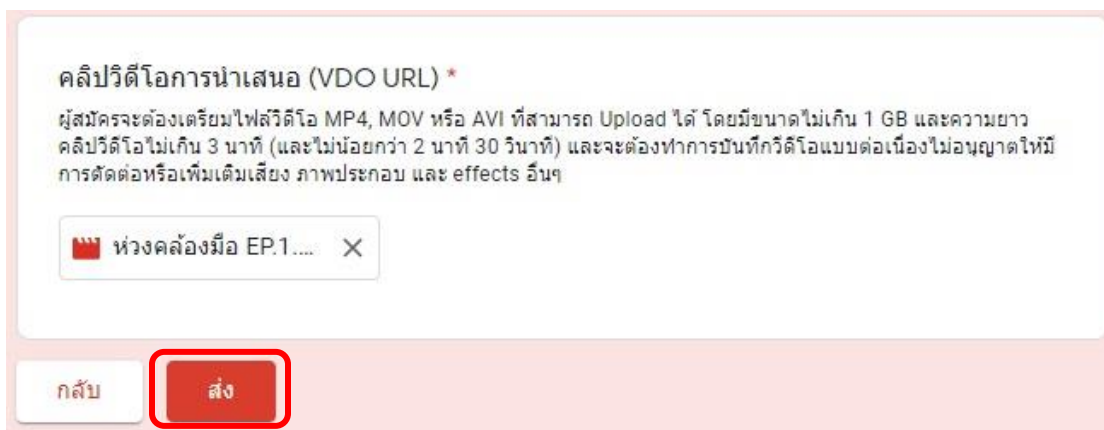


➔ เลือก “อัปโหลดไฟล์” และรอจนเสร็จสมบูรณ์





4. ตรวจสอบข้อมูล และอัปโหลดคลิปวิดีโอการนำเสนอให้ครบถ้วนสมบูรณ์ เมื่อเสร็จแล้วคลิก “ส่ง”  
เสร็จสิ้นการสมัครออนไลน์



5. สอบถามการสมัครเพิ่มเติมได้ที่ [www.nsm.or.th/sittalks](http://www.nsm.or.th/sittalks), Facebook Fanpage : @SiTTalks หรือเบอร์โทรศัพท์ 02-577-9999 ต่อ 1744, 1745